

# Amazonプライム・ビデオ／Amazonビデオ

運営事業者：アマゾン ジャパン株式会社

事業者のタイプ： ネット企業

SVODはプライム会員向けの特典の一貫として提供  
 SVODは比較的新しい作品・大作映画が揃っている  
 男性比率が高い

サービス開始： 2013年11月

最終更新日：2016/02/29

## B.実績

### ①事業規模

	2015年10月時点の推計利用者数	2015年推計売上
SVOD	720千人	7億円
TVOD	502千人	12億円
EST	500千人	15億円

### ②浸透度

	利用率	利用意向	サービス認知率
SVOD	1.5% (平均の1.4倍)	2.6% (平均の1.1倍)	14.8% (平均の1.0倍)
TVOD	1.0% (平均の0.8倍)	2.3% (平均の1.0倍)	13.3% (平均の0.9倍)
EST	1.0% (平均の0.8倍)	2.7% (平均の1.0倍)	19.1% (平均の1.0倍)

セルの色分けはサービスタイプ平均に対する倍率  
 色分けの凡例  
 0.5 2.0

・利用意向は利用率を含まない  
 ・サービス認知は利用率／利用意向を含む

## A.戦略

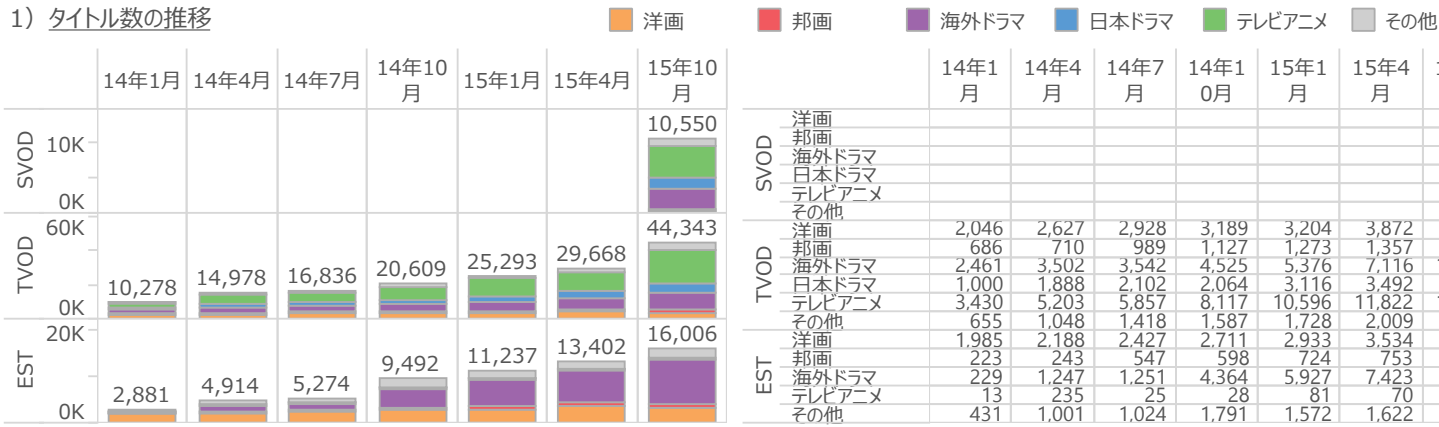
### ①サービス仕様



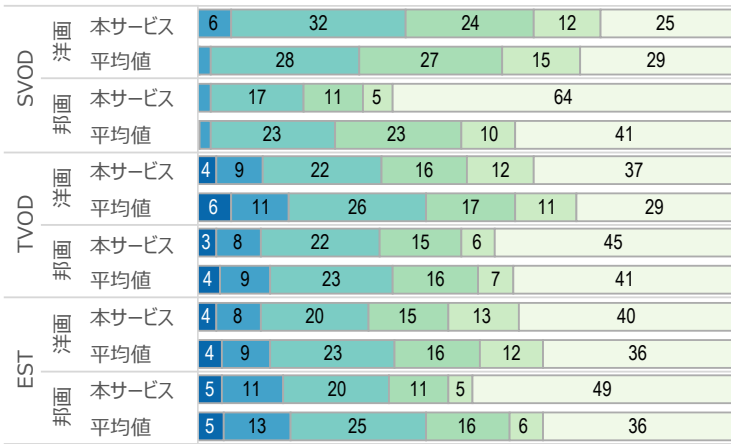
契約形態	視聴可能デバイス
SVOD	PC
TVOD	スマホ・タブレット・STB等
EST	インターネット対応TV
AdVOD	据え置き型ゲーム機
	携帯型ゲーム機
	独自端末
配信形態	独自端末:Kindle Fire/FireTV/Fire TV Stick
ストリーミング	最高画質
ダウンロード	フルHD/HDまで

### ②ラインナップ

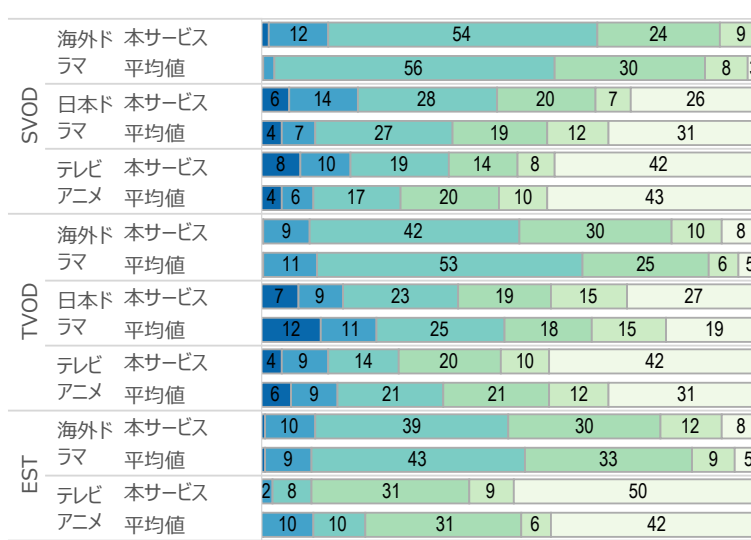
#### 1) タイトル数の推移



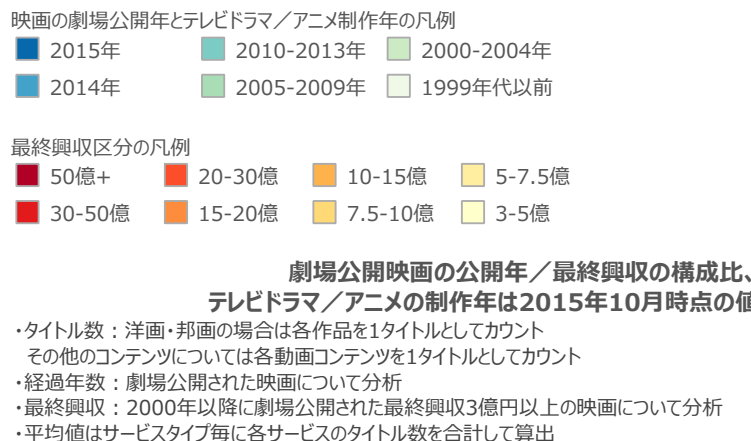
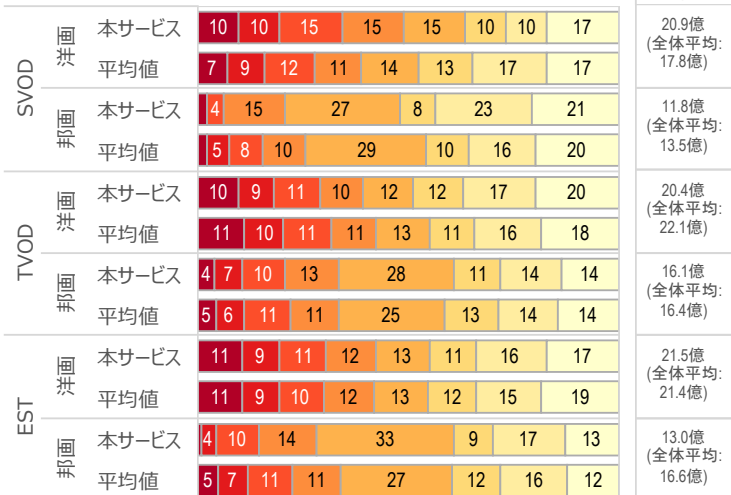
#### 2) 劇場公開映画：公開年の構成 (%)



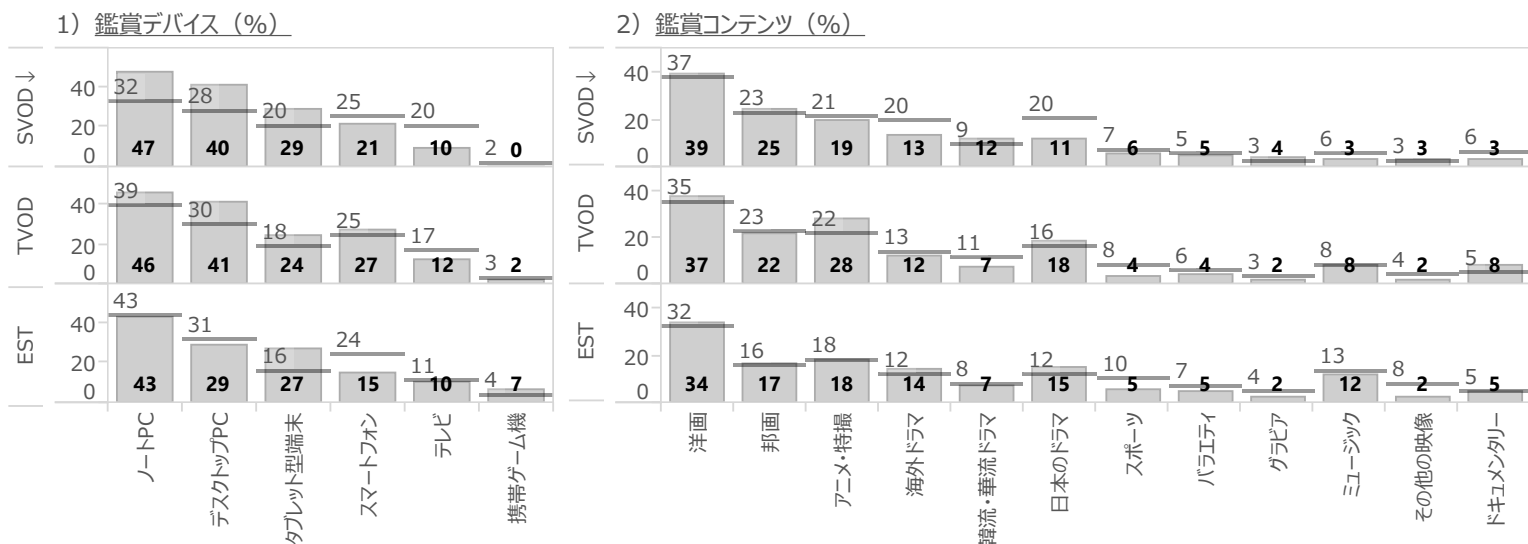
#### 3) テレビドラマ／アニメの制作年の構成 (%)



#### 2) 劇場公開映画：最終興収の構成 (%)



### ④利用実態(SVOD／TVOD／ESTのみ)



・利用率が最も多いサービスタイプ (→がついているサービス) の値で降順に表示  
 ・AdVODのデータはなし  
 ・アンケート調査であるため、そのサービスが実際には取り扱っていない回答をしている場合がある